




1. Bruk veggfestene som mal og merk og bor hvis det er nødvendig.
Skrue fast vegg festene mens dem enda sitter fast på kapslingen slik at dem blir riktig justering i forhold til kapslingen.



2. Skru av de 4 sideskruene, og trekk av kapslings boksen.



3. Skru fast TPC-1xx-W i kapslings med vedlagte skruer.



4. Skru kapslingen fast i veggfestene med de med vedlagte sikkerhets-skruer. Og sett på gummi beskyttelsen over hullene.

